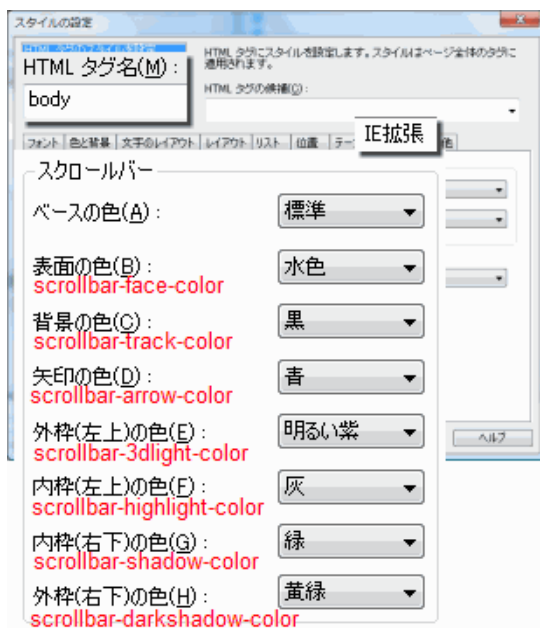
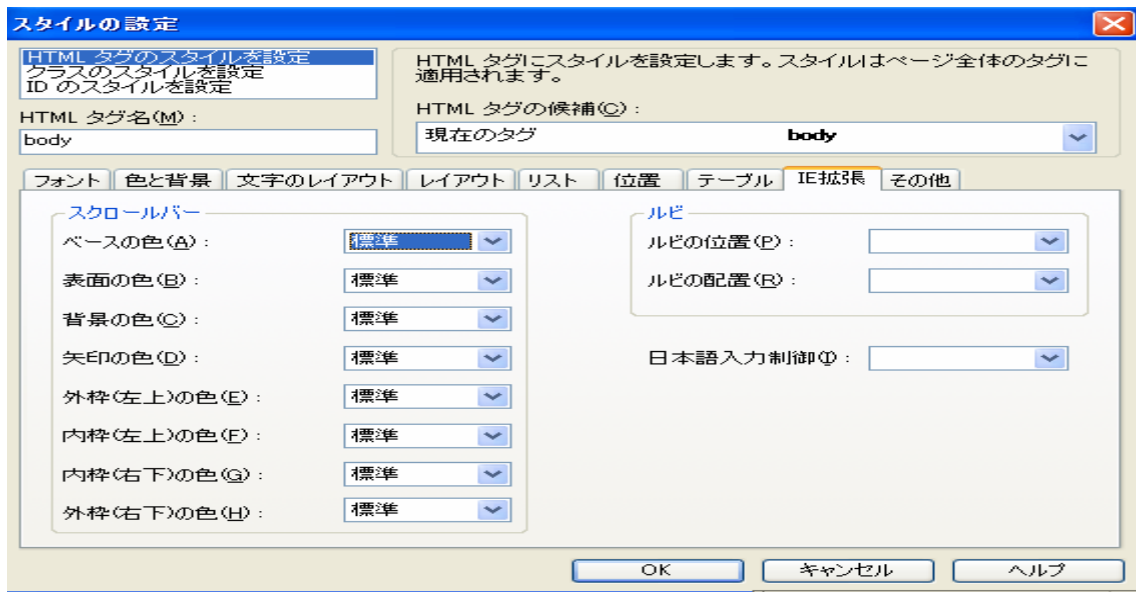


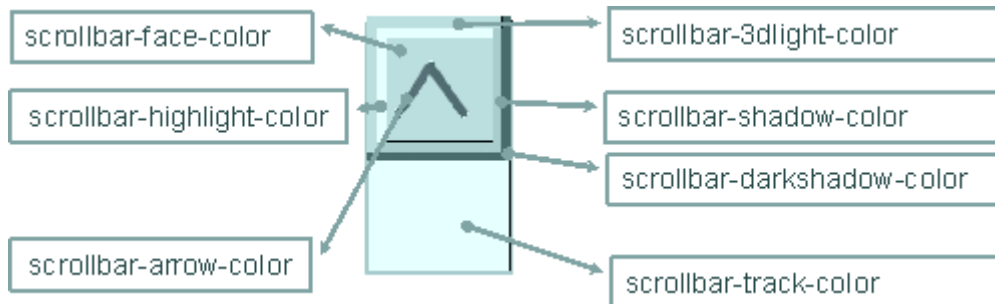
スクロールバーの色を変更する

背景色にあわせてスクロールバーの色を変えるとページの見栄えが一段と良くなります。これまで色の変更には、HTML を書き込んでいましたが。ホームページビルダーV11 では、スタイルシートを使って変更が出来る様になりました。

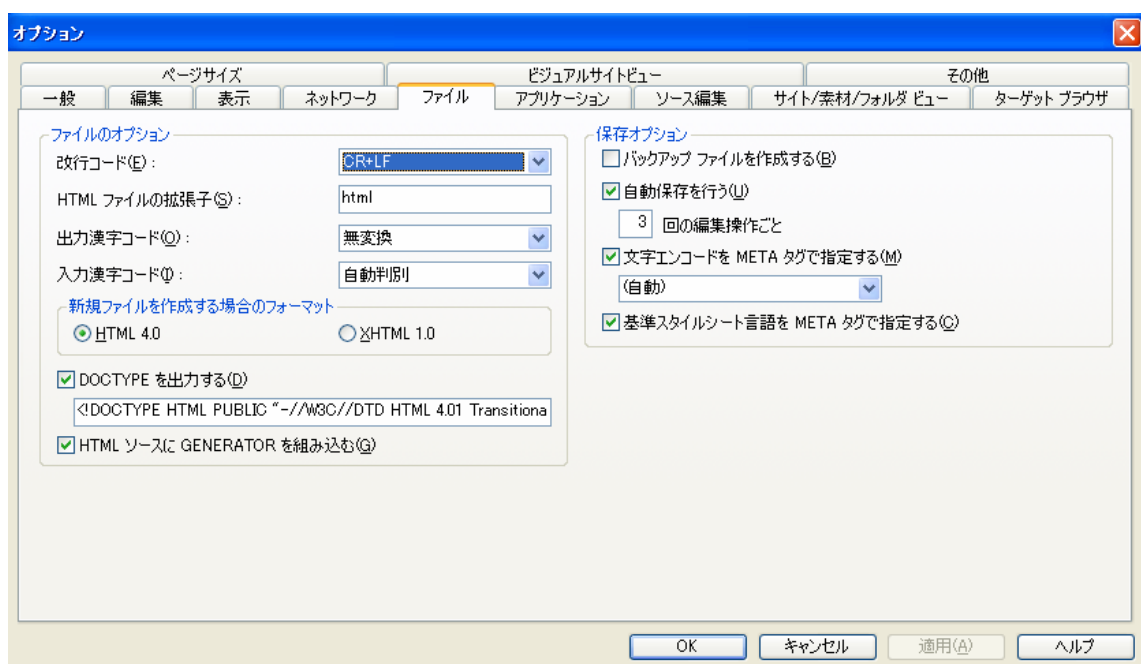
- ① スタイルシートマネジヤのアイコンをクリックして[スタイルシートマネジヤ]を開く。
- ② 中央下段の[追加]ボタンを押し[スタイルの設定]画面を開く。
- ③ HTML タグ名[body]、HTML タグの候補[body]とする。
- ④ [IE 格調](右から二番目)をクリックすると下図が表示される。
- ⑤ [スクロールバー]の[ベースの色]以下各項目の[標準]のボタンで色を設定する。



★ [赤色]で書かれている文字は表示されていません。例えば、[表面の色]は、`scrollbar-face-color`であることを参考のために書かれているものです。右の色は例示ですので▼ボタンを押して好きな色を選択してください。



- ① 通常は、背景の色[scrollbar-track-color]と、表面の色[scrollbar-face-color]のみで良いと思いますが、細かく設定する場合は、前図を参考にしながら設定を行ってください。ベースの色は[標準]のままで良いと思います。
- ② IE のバージョンによっては、設定しても色が変わらないケースもあります。その場合は次の様に設定を変更してください。



- ① メニューバーの[ツール]→[オプション]を選択し、[ファイル]を開く。
 - ② `<!DOCTYPE HTML PUBLIC "-//W3C//DTD HTML 4.0 //EN">`
 などとなっている場合は `Transitional` を付け加え、下の様に変更してください。
`<!DOCTYPE HTML PUBLIC "-//W3C//DTD HTML 4.0 Transitional//EN">`
 DOCTYPE 箇所を変更後、ページをビルダーで開き、保存することによって自動的に書き換えられます。
- ★ 下図は、私のホームページで、それぞれ背景にあわせてスクロールバーの色を変えています。背景と表面だけを変えています。

My Homepage Index - Windows Internet Explorer

http://www9.plala.or.jp/y_imai/

Welcome to my Website

My Homepage Index

Contents

放送(メディア・広告)関連サイト

電波広告資料館	電波広告変遷史	北海道電波広告	私の情報日誌
---------	---------	---------	--------

歴史(札幌の歴史)関連サイト

札幌歴史資料館	札幌の屯田兵	豊平橋の今昔	ダン記念館	郷土資料館
---------	--------	--------	-------	-------

旅と散策(地域情報)関連サイト

ヨーロッパ紀行	種丹の海	オロロンライン	豊平川の橋	幌平橋	ミュンヘン大橋
五輪橋	藻南橋	鴨々川	創成川	パープルロード	恵庭溪谷
本郷 新の彫像	北大キャンパス	ちぎきバラ園	ふきだし公園		

パソコン研修関連サイト

ページが表示されました

スタート My Homepage Index ...

ホームページビルダー - [tondenhei.html] - 札幌の屯田兵

札幌の屯田兵

札幌圏の屯田兵村

札幌の屯田兵の歴史は[琴似屯田兵]の入村から始まりました。北海道に屯田兵制度が導入されたのは明治7年でこの制度は明治32年まで続けられましたがこの間屯田兵は北海道の開拓に多くの貢献を果たしています。札幌圏にも多くの屯田兵が渡道し4つの兵村を作りました。左図の①は[琴似兵村]②は[山鼻兵村]③は[新琴似兵村]④は[篠路兵村]です。これらの兵村は現在の札幌の各地区の中心地として大きな発展を遂げています。今年(2005年)は最初の屯田兵が入村した琴似兵村の130年の記念の年に当たります。札幌圏の4つの兵村の往事を偲びながら先人の偉業を再認識したいと思います。

SS

編集スタイル:スタンダード

スタート ホームページビルダー ...